

RPLUS



DEFICIT

Suficit i deficit

Suficit i deficit nastaju usled neravnoteže između ukupnih prihoda i primanja s jedne strane i ukupnih rashoda i izdataka budžeta države, s druge strane.

Budžetski deficit nastaje kad su izdaci veći od prihoda i primanja. U ovoj situaciji država je prinuđena da uvede mere uštednje tj smanji rashode.

**Ukupni deficit
konsolidovani
primarni**

Deficit za 2017. godinu je iznosio 233.758.320,48 €



Podaci za 2017. godinu


Slovenija	103,5%
Srbija	78,9%
Makedonija	74,4%
Hrvatska	62,9%
BiH	60,8%
Crna Gora	16,2%

opis/period	2006	2007	2008	2009	2010	2011	2012	2013	2014	2015	2016
deficit javnog sektora	63,2	178,2	-12,1	-168,5	-151,2	-129,8	-182,4	-176,3	104,7	-265,1	-136,7
... u BDP	2,9	6,7	-0,4	-5,6	-4,9	-4	-5,2	-5,2	3	-7,3	-3,6
deficit sa drzavnim fondovima	73,2	176,1	15,1	-132,1	-112,2	-136,9	-215,8	-215,8	-107,1	-276,2	-129,4
... u BDP	3,4	6,6	0,5	-4,4	-3,6	-4,2	-6,4	-6,4	-3,1	-7,6	-3,4



Suficit i deficit

- 2007 rast suficita
- 2015 rast deficit



■ suficit i deficit javnog sektora
 ■ suficit i deficit sa drzavnim fondovima



DEBT ECONOMY

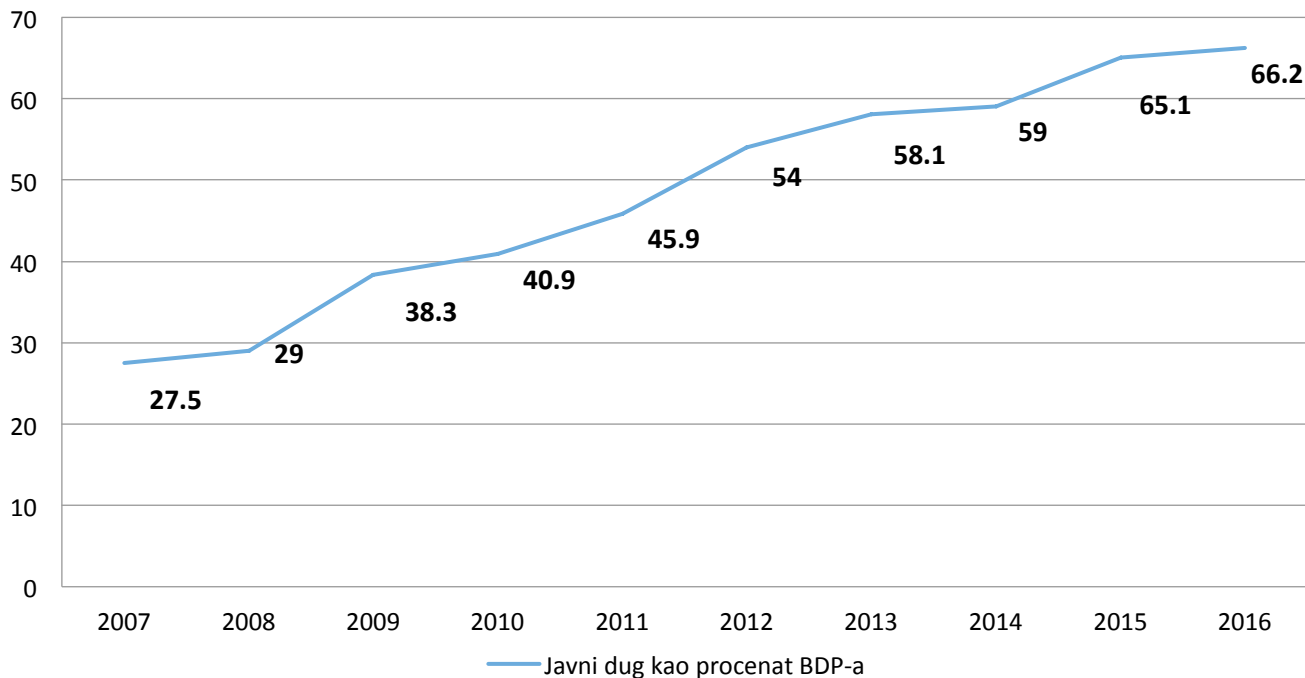


JAVNI DUG

Zlatno pravilo javnih finansija: Zaduživanje se vrši samo zbog finansiranja investicionih projekata, a ne tekuće potrošnje. Tekuća potrošnja se finansira iz tekućih prihoda.

Pravilo održivog finansiranja- zahtijeva da se dug drži u “razumnim” okvirima.

Javni dug



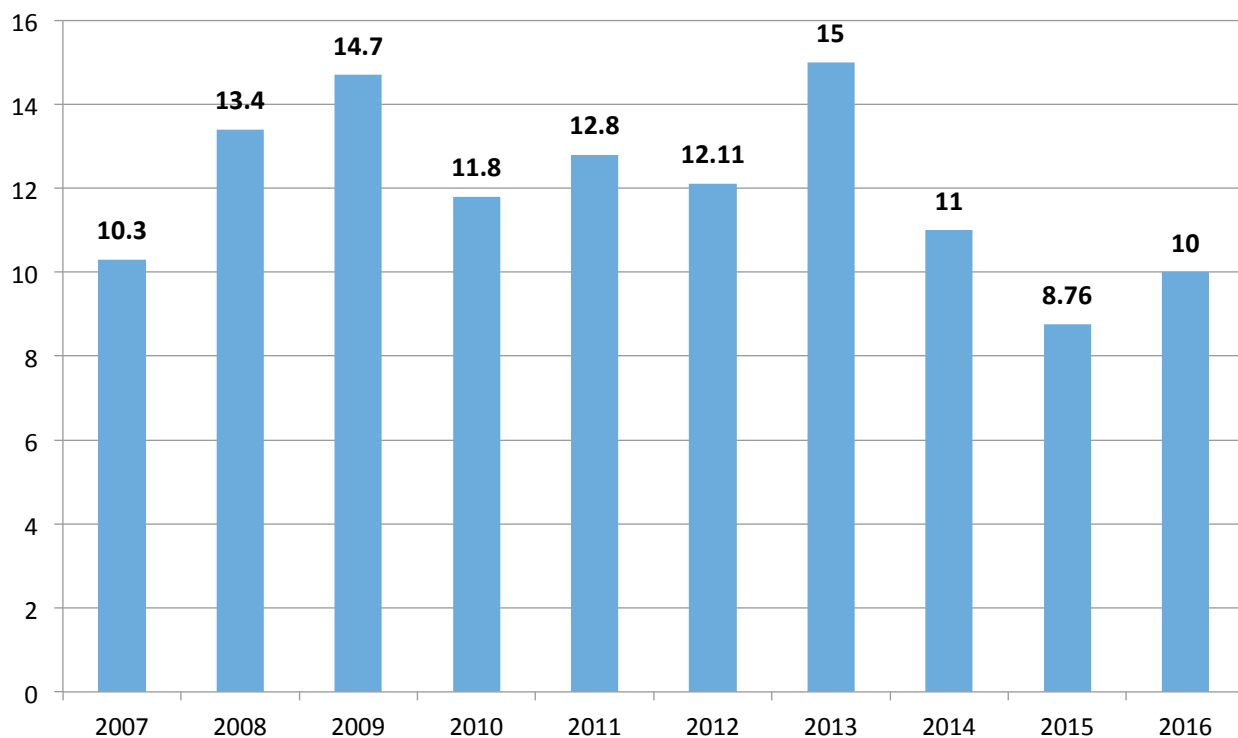
Unutrašnji dug

Unutrašnji dug predstavlja zaduživanje u zemlji, odnosno u valuti koja je raspisan u zemlji i izdano u vlastenoj valuti i razumijeva zaduživanje stanovništva, privrede i državnih organizacija.

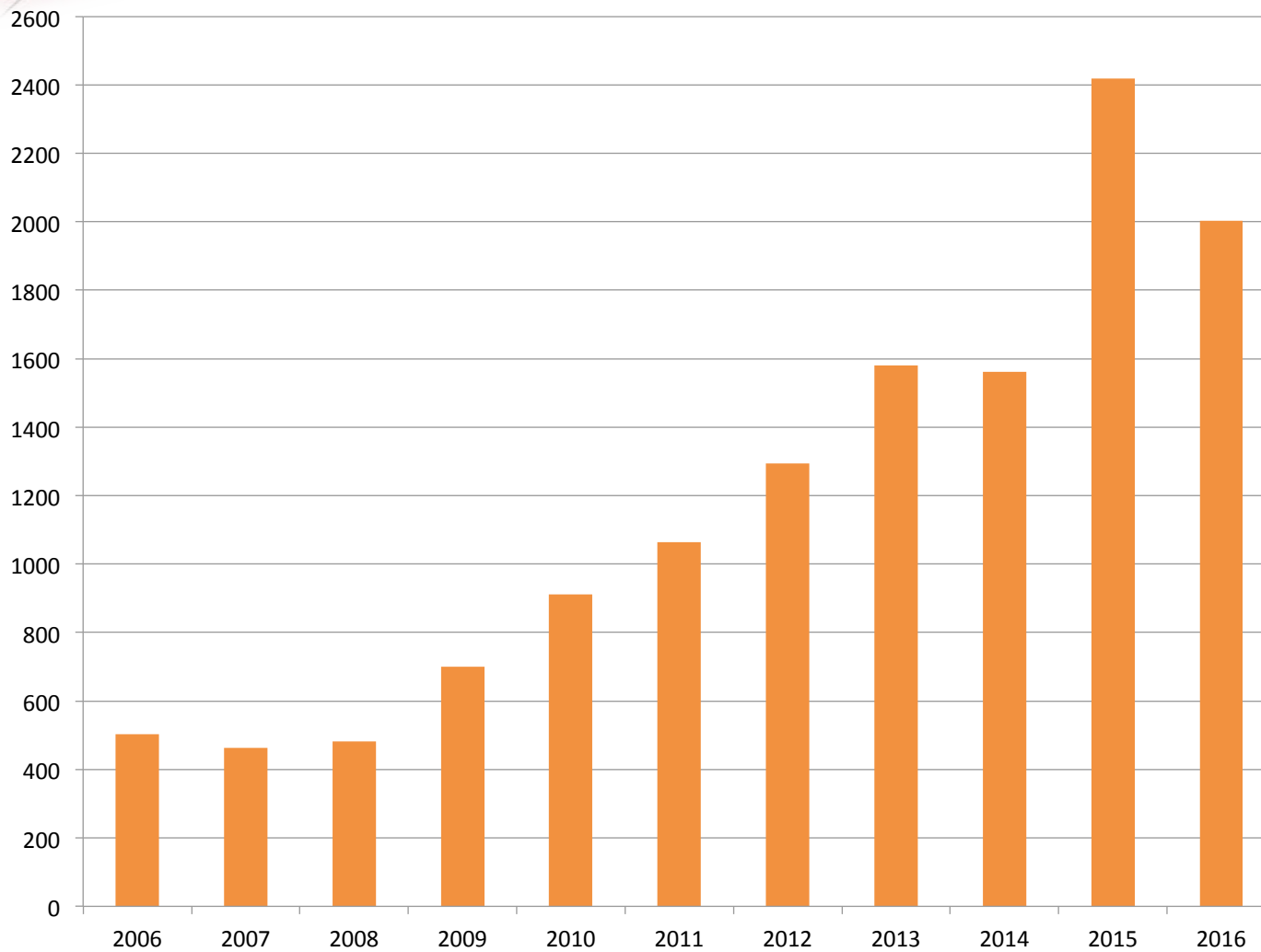
Prema Zakonu o godinama na osnovu Zakona iz unutrašnjeg dug je isključen dug lokalnih samouprava, a dodat je dug državnih lica i privrednih subjekata u većinskom državnom vlasništvu.



Unutrašnji dug



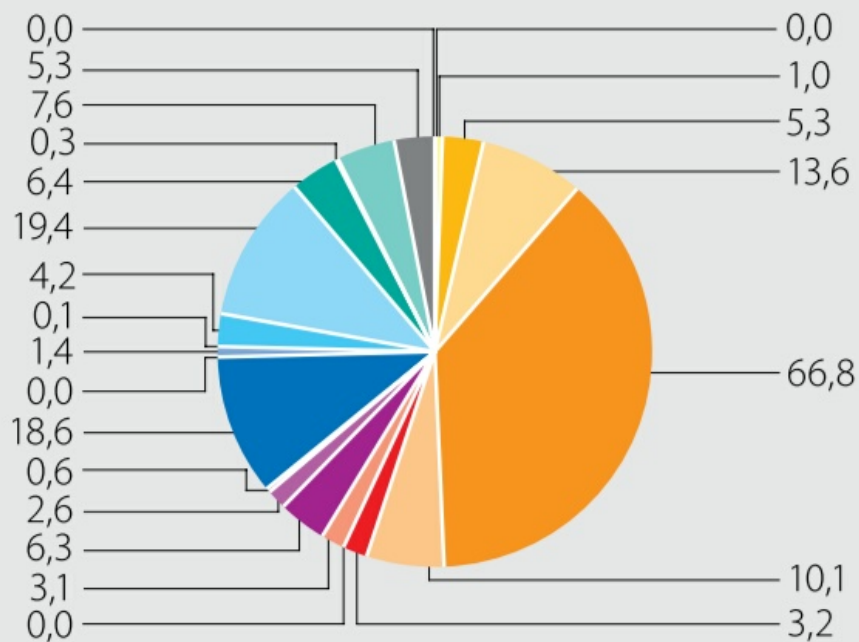
Spoljni



Spoljni dug, milioni eura

Javni dug po opštinama

Konsolidovani dug lokalne samouprave
(po opštinama) na kraju 2016. godine,
u milionima eura



- **Ukupni dug: 175,7 miliona eura**

* **Spoljni dug 116,6**

* **Unutrašnji dug 59,1**

- **Najveći dužnici:**

* **Budva 38%**

* **Podgorica 11%**

* **Nikšić 10,6%**



Uticaj javnog duga na dinamiku privrednog rasta

U kontekstu analize mogućeg uticaja javnog duga na dinamiku privrednog rasta tri se pitanja nameću svojim značajem:

1) poteškoće servisiranja velikog javnog

2) gubitak efikasnosti privređivanja zbog oporezivanja

3) usporavanje ekonomskog rasta kao neminovna posljedica istiskivanja akumulacije kapitala prouzrokovana velikim javnim dugom

